

Hier ist  
Platz für  
dein Foto!

Cool!





Das bin ich:

Ich heiße:

Geboren bin ich am:

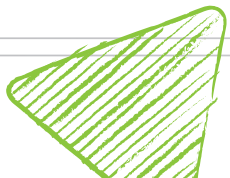

Mein Roller/Füller ist:

Ich schreibe mit:    




# Füller-Führerschein

Stempel/  
Unterschrift:




1. Springe durch die Reifen. Zeichne die Schwünge mit gleichmäßigen Bewegungen ein, ohne den Stift abzusetzen.

Bitte bei der Übung darauf achten, ob flüssig gezeichnet wird oder ob viele Tintenkleckse entstehen.



2. Durchfahre jede Rennbahn zwei Mal. Versuche beim zweiten Mal schneller zu sein. Umkreise anschließend die versteckten Buchstaben.





Bitte bei der Übung darauf achten, ob die Feder kratzt und sich durch zu festes Drücken leicht aufbiegt.



Bitte die zutreffende Aussage ankreuzen und die Kronen zusammenzählen.

- Handhabung:**
- Linkshänder 
  - Rechtshänder 
  - Finger entspannt 
  - Finger verkrampft  
  - Stift steil aufgesetzt (ca. 90°)   
  - Stift schräg aufgesetzt (ca. 45°) 

- mehr blaue Kronen 
- mehr gelbe Kronen 

- Ausführung:**
- schnell 
  - langsam 
  - Kratzen  
  - kein Kratzen 
  - Füllfeder nicht aufgebogen 
  - aufgebogen   

TEAM Rollerball

TEAM Füller

