



Dès
7 ans

ATELIER CRÉATIF Vive les vacances !

Compétences

AGIR, S'EXPRIMER, COMPRENDRE À TRAVERS LES ACTIVITÉS ARTISTIQUES

Réaliser des compositions plastiques, planes et en volume.



Je suis en vacances à la campagne... Groin groin le petit cochon !

POUR QUI ?




À partir de 7 ans.

MATÉRIEL :


- Une feuille de papier blanc
- Des feutres de coloriage STABILO power rose clair, rose foncé, rouge et noir
- Un stylo-feutre STABILO point 88 ou un crayon à papier
- De la colle
- Des ciseaux

COMMENT FAIT-ON ?

1. Je découpe un carré dans une feuille de papier blanc pour en faire une cocotte suivant les étapes expliquées en page suivante.
2. Je déplie ma cocotte et je colorie la face extérieure avec mon feutre de coloriage rose clair. Puis je dessine les oreilles, le groin et les yeux avec mes feutres rose foncé et noir.



3. Je replie ma cocotte et voilà un joli cochon que je peux faire « parler » en glissant mes doigts à l'arrière.
4. Et comme c'est une cocotte, je peux écrire des petits messages à l'intérieur. Je demande à la personne de mon choix de me donner un chiffre entre 1 et 10, j'ouvre et ferme la cocotte autant de fois que le chiffre indiqué et je demande à la personne de soulever un des quatre coins pour lire le message ! Je peux aussi indiquer des gages. Par exemple : « Cite 3 noms d'animaux rimant avec cochon ».



Étapes de pliage de la cocotte :

